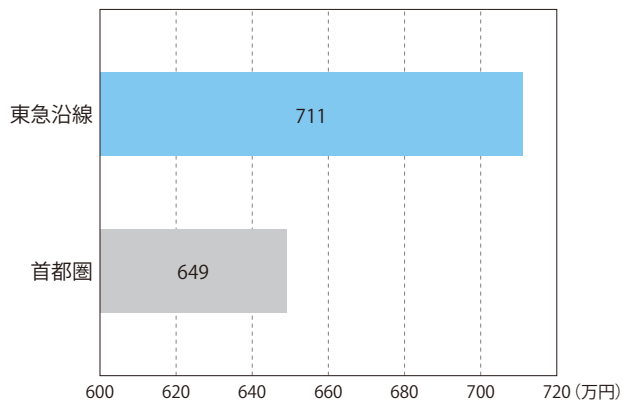


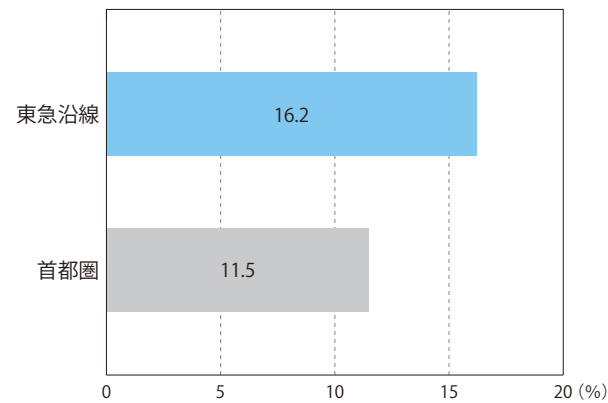
東急沿線エリアの住民特性

平均世帯年収は、首都圏（1都3県）に比べ、平均より約10%高い711万円。1,000万円以上の高額所得者比率も首都圏平均よりも多くなっています。東急沿線の住人は高学歴、大企業勤務者、ホワイトカラーが多く、高い購買力を持っているのが特徴です。

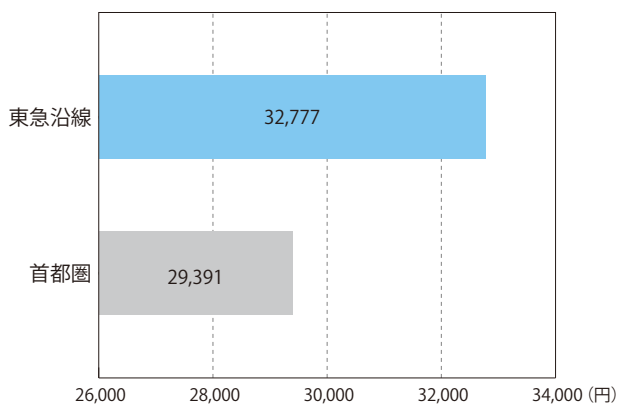
● 平均世帯年収



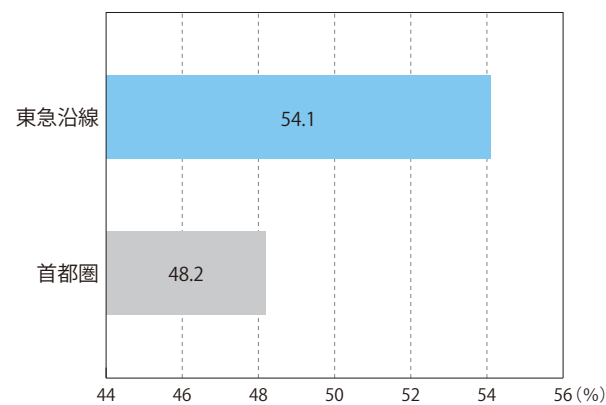
● 世帯年収1,000万円以上の比率



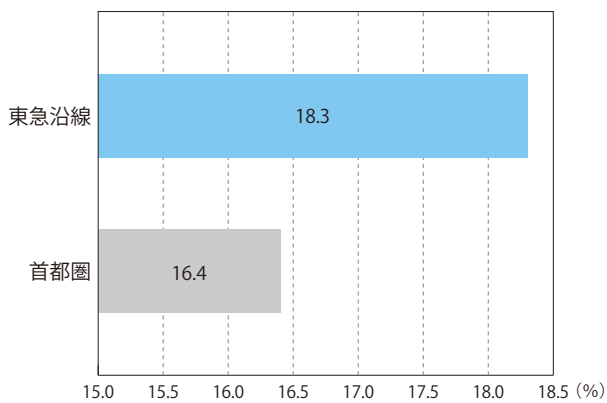
● 1ヶ月の小遣い



● 大学・大学院卒比率

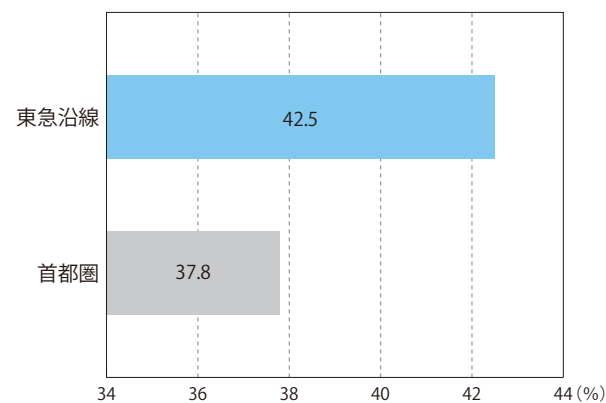


● 大企業勤務者



※勤務先企業の従業員数が1,000人以上の割合

● ホワイトカラー比率



※営業職、事務職、経営者・役員の比率

QPRモニター（15～69歳男女）から「首都圏」は1都3県の居住者、「東急沿線」は17市区の居住者を特定。
DATA：QPRモニターアンケート（2015）