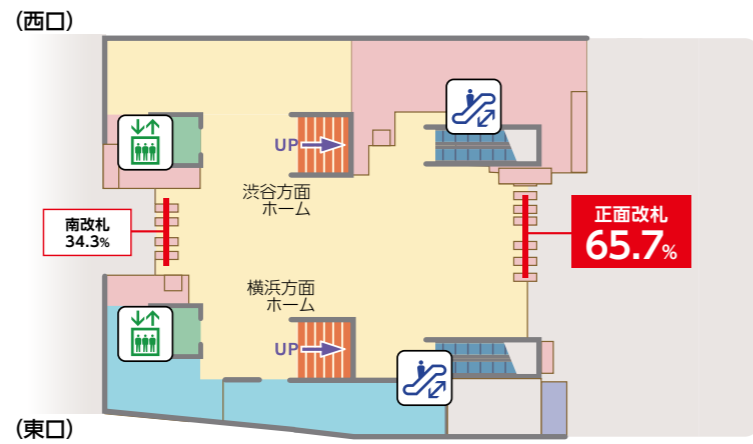


主要駅プロフィール

中目黒

平成28年度 乗降人員
193,943人
 (1日平均)

※自線内相互乗換を含みます。
 ※他社線との相互乗換人員及び、相互直通
 運転による通過人員を含みます。

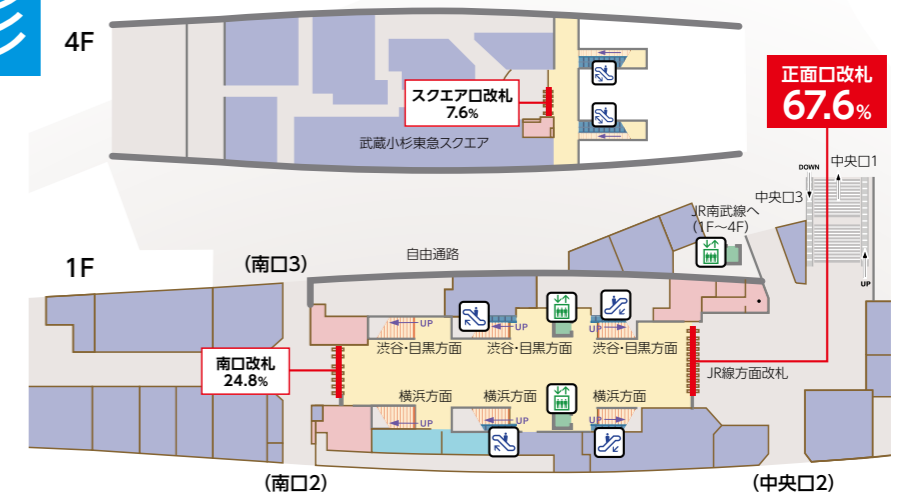


山
手
通
り

武蔵小杉

平成28年度 乗降人員
222,674人
 (1日平均)

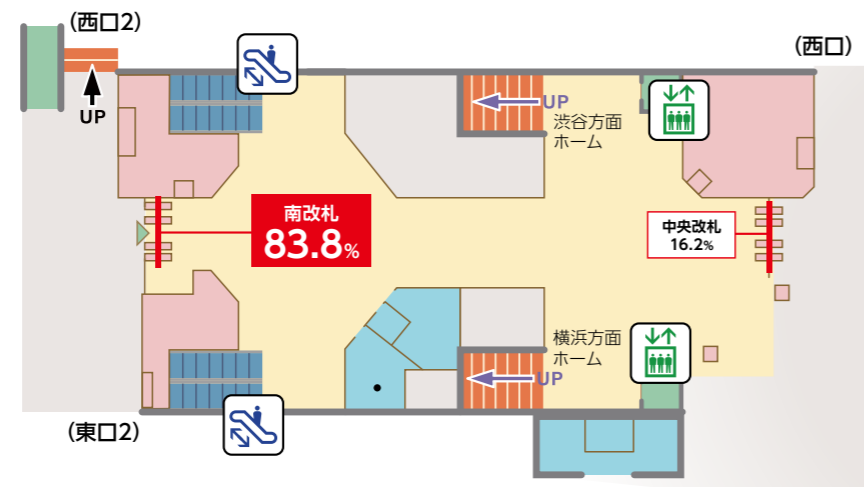
※自線内相互乗換を含みます。
 ※他社線との相互乗換人員及び、相互直通
 運転による通過人員を含みます。



祐天寺

平成28年度 乗降人員
30,877人
 (1日平均)

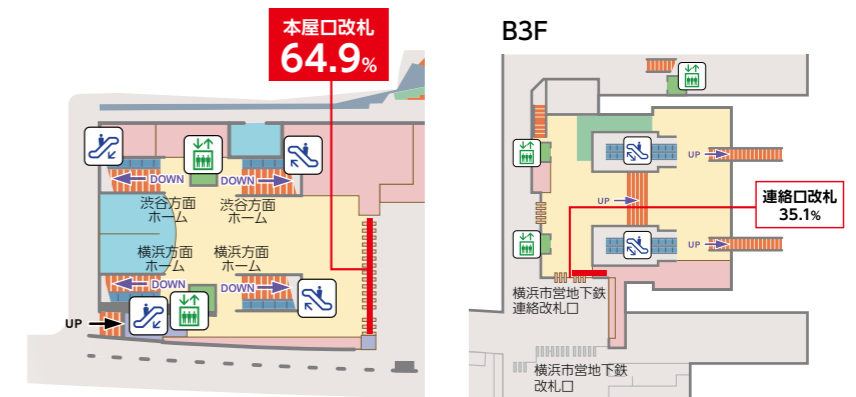
※自線内相互乗換を含みます。
 ※他社線との相互乗換人員及び、相互直通
 運転による通過人員を含みます。



日吉

平成28年度 乗降人員
241,363人
 (1日平均)

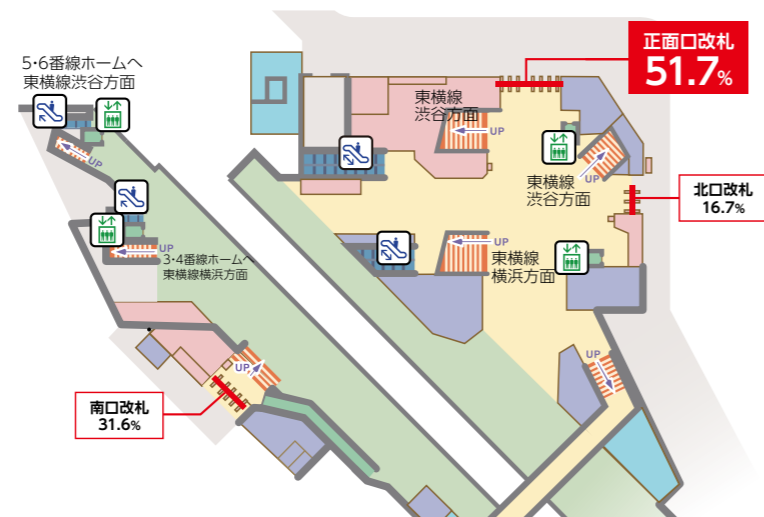
※自線内相互乗換を含みます。
 ※他社線との相互乗換人員及び、相互直通
 運転による通過人員を含みます。



自由が丘

平成28年度 乗降人員
506,251人
 (1日平均)

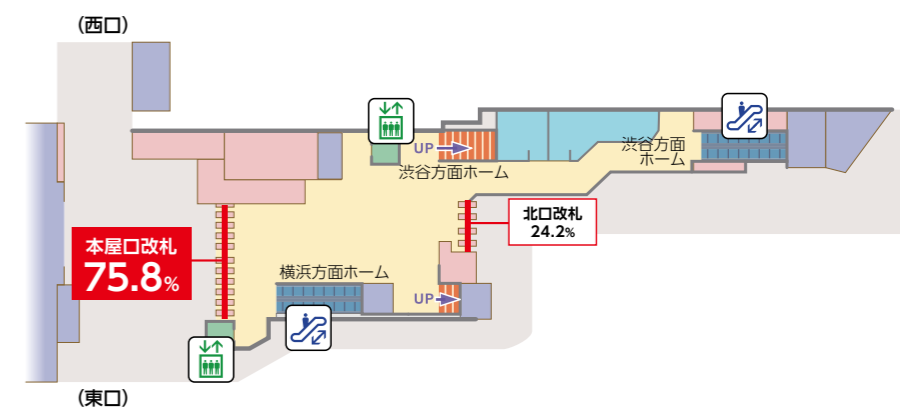
※自線内相互乗換を含みます。
 ※他社線との相互乗換人員及び、相互直通
 運転による通過人員を含みます。



綱島

平成28年度 乗降人員
102,364人
 (1日平均)

※自線内相互乗換を含みます。
 ※他社線との相互乗換人員及び、相互直通
 運転による通過人員を含みます。



DATA：東京急行電鉄調べ

DATA：東京急行電鉄調べ