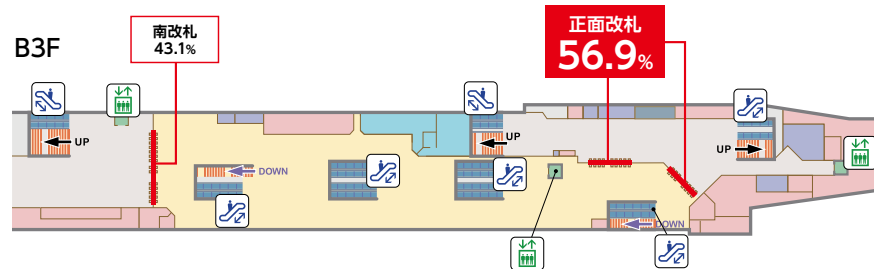


# 主要駅 プロフィール

## 横浜

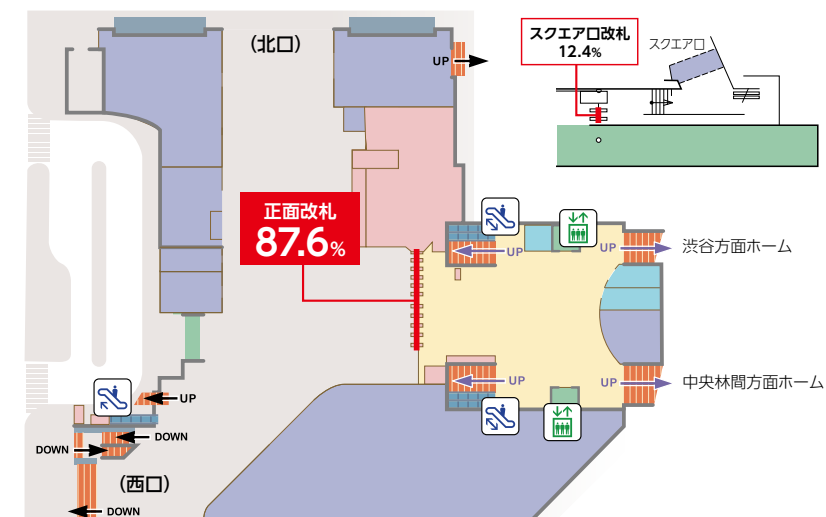
平成29年度 乗降人員  
**362,526人**  
 (1日平均)

※自線内相互乗換を含みます。  
 ※他社線との相互乗換人員及び、相互直通運転による通過人員を含みます。



## 青葉台

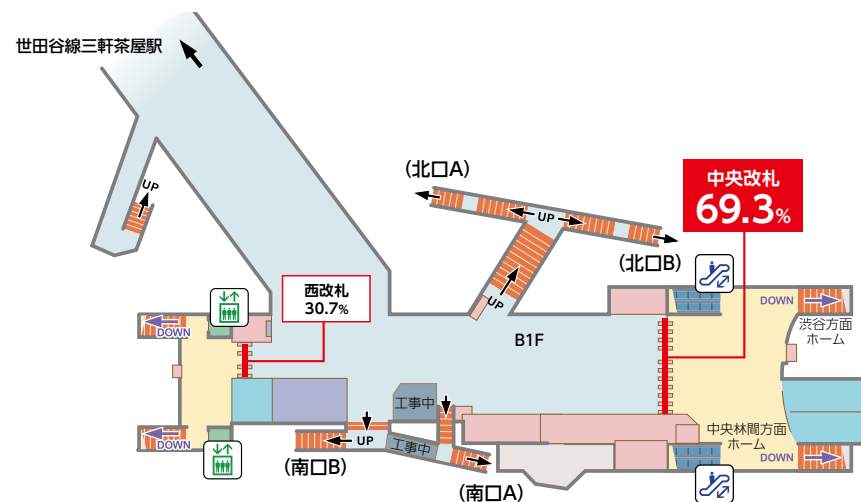
平成29年度 乗降人員  
**112,929人**  
 (1日平均)



## 三軒茶屋

平成29年度 乗降人員  
**139,061人**  
 (1日平均)

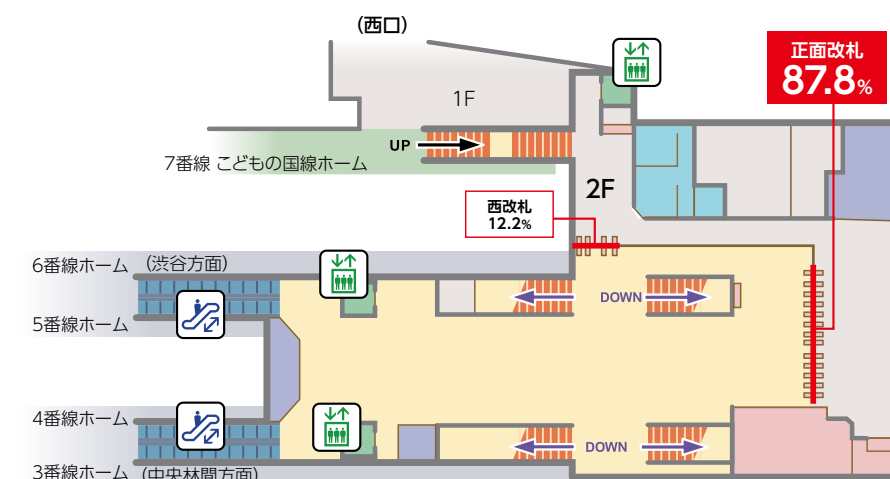
※自線内相互乗換を含みます。  
 ※他社線との相互乗換人員及び、相互直通運転による通過人員を含みます。



## 長津田

平成29年度 乗降人員  
**141,576人**  
 (1日平均)

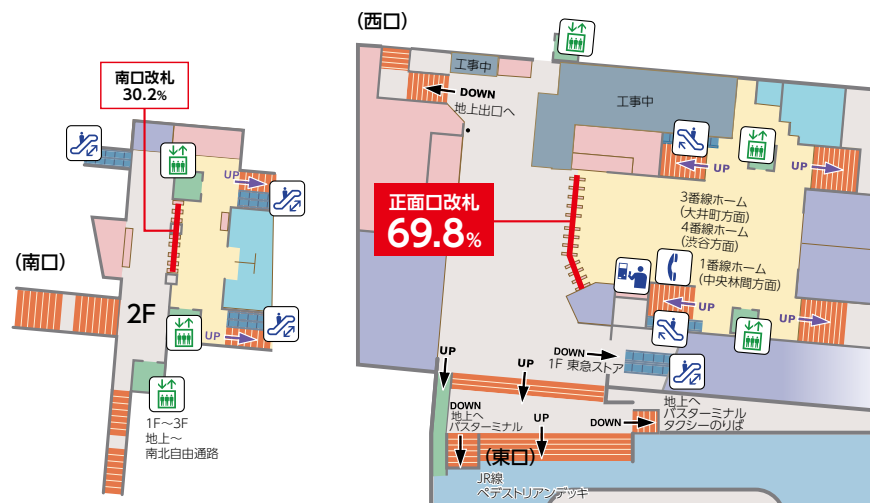
※自線内相互乗換を含みます。  
 ※他社線との相互乗換人員及び、相互直通運転による通過人員を含みます。



## 溝の口

平成29年度 乗降人員  
**313,155人**  
 (1日平均)

※自線内相互乗換を含みます。  
 ※他社線との相互乗換人員及び、相互直通運転による通過人員を含みます。



## 旗の台

平成29年度 乗降人員  
**142,588人**  
 (1日平均)

※自線内相互乗換を含みます。  
 ※他社線との相互乗換人員及び、相互直通運転による通過人員を含みます。



DATA：東京急行電鉄調べ

DATA：東京急行電鉄調べ

デジタルメディア

車両広告

駅広告

渋谷街メディア

沿線マガジン

バスメディア

東急沿線エリア  
 データ編

東急線利用者  
 データ編

東急バス  
 データ編

その他  
 データ編

デジタルメディア

車両広告

駅広告

渋谷街メディア

沿線マガジン

バスメディア

東急沿線エリア  
 データ編

東急線利用者  
 データ編

東急バス  
 データ編

その他  
 データ編